

# Elternbefragung 2018 zur Kindertagesbetreuung

Ergebnisse und Folgerungen

# Inhalt


- Rücklauf
- Alter, Familienform, bisherige und gewünschte Betreuung
- Betreuungsbedarf, -formen
- Betreuungszeiten, -umfang, -tagen und -ort
- Trägerschaft, pädagogischer Ausrichtung, Inklusion, Schließtage
- Folgerungen

# Allgemeine Angaben

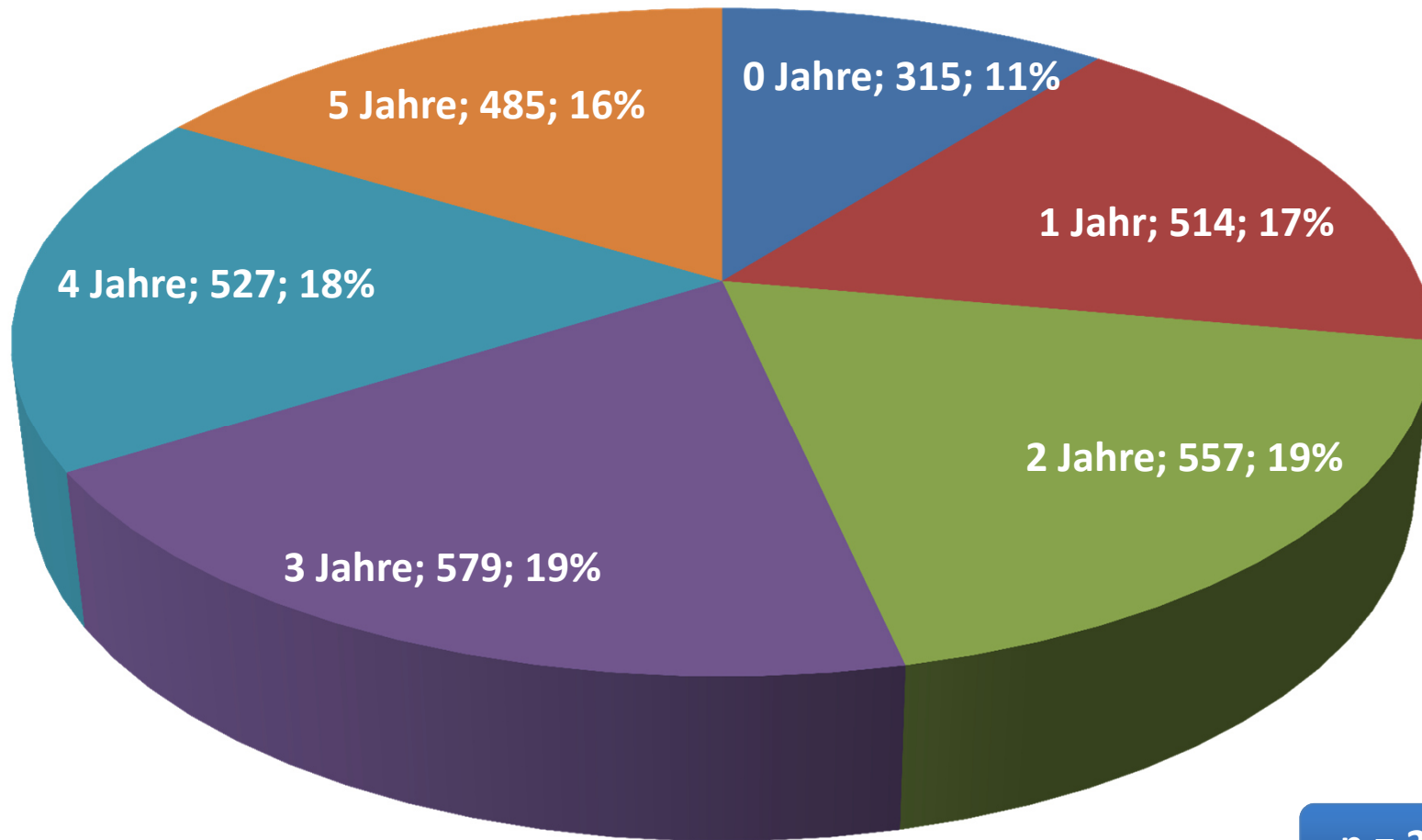
## Rücklaufquote allgemein:

Versandte Fragebögen:	ca.	5.970
Zurückgesandte Fragebögen:		2.331
Online beantwortete Fragebögen:		<u>646</u>
Beantwortetete Fragebögen gesamt:		2.977
Rücklaufquote:		50%

# Rücklaufquote



## Alter des Kindes am 01.09.2018



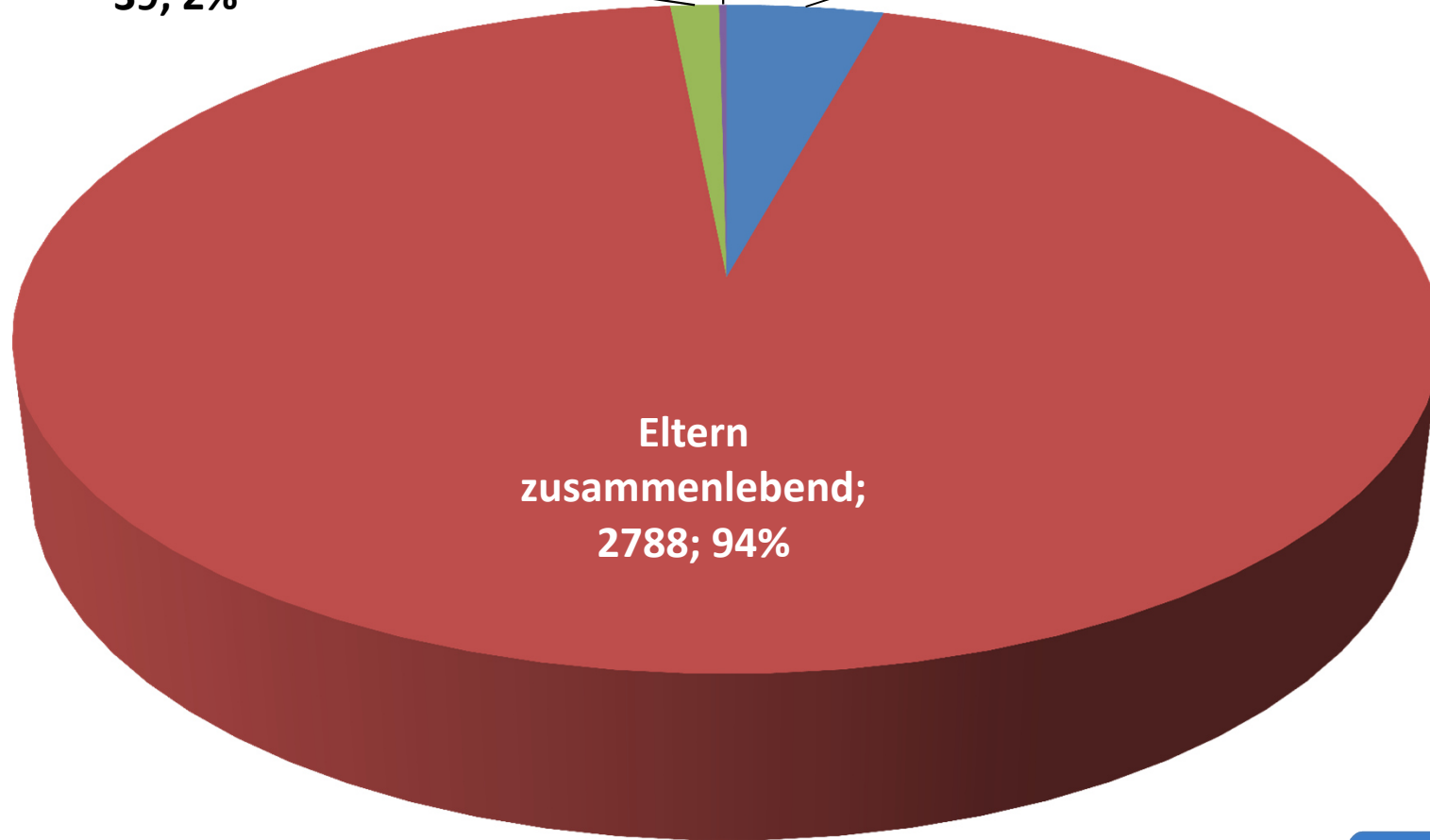
n = 2.977

## Familienform

Neuzusammen-  
gesetzte Familie;  
39; 2%

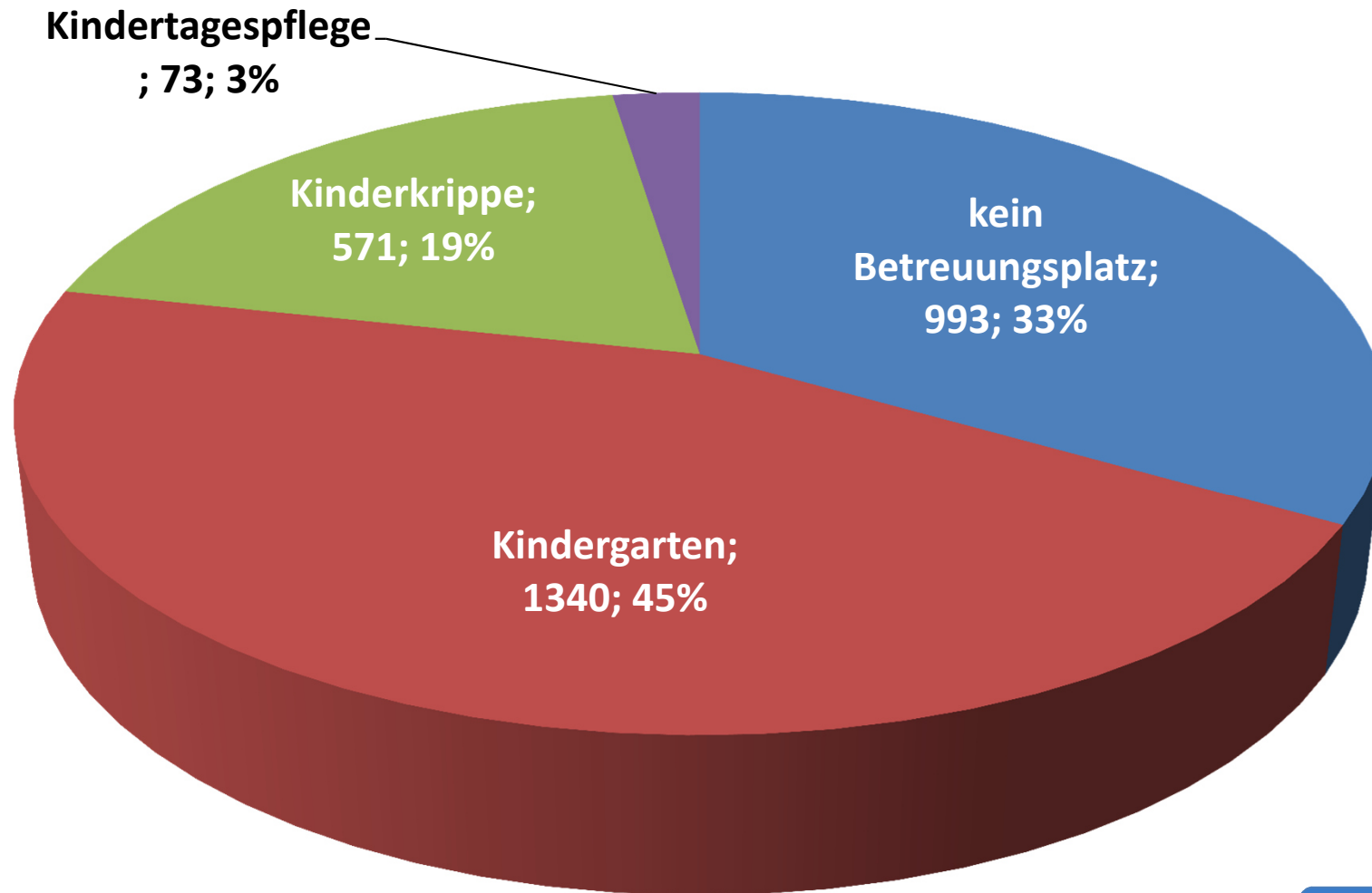
Sonstige; 6; 0%

Alleinerziehend;  
126; 4%



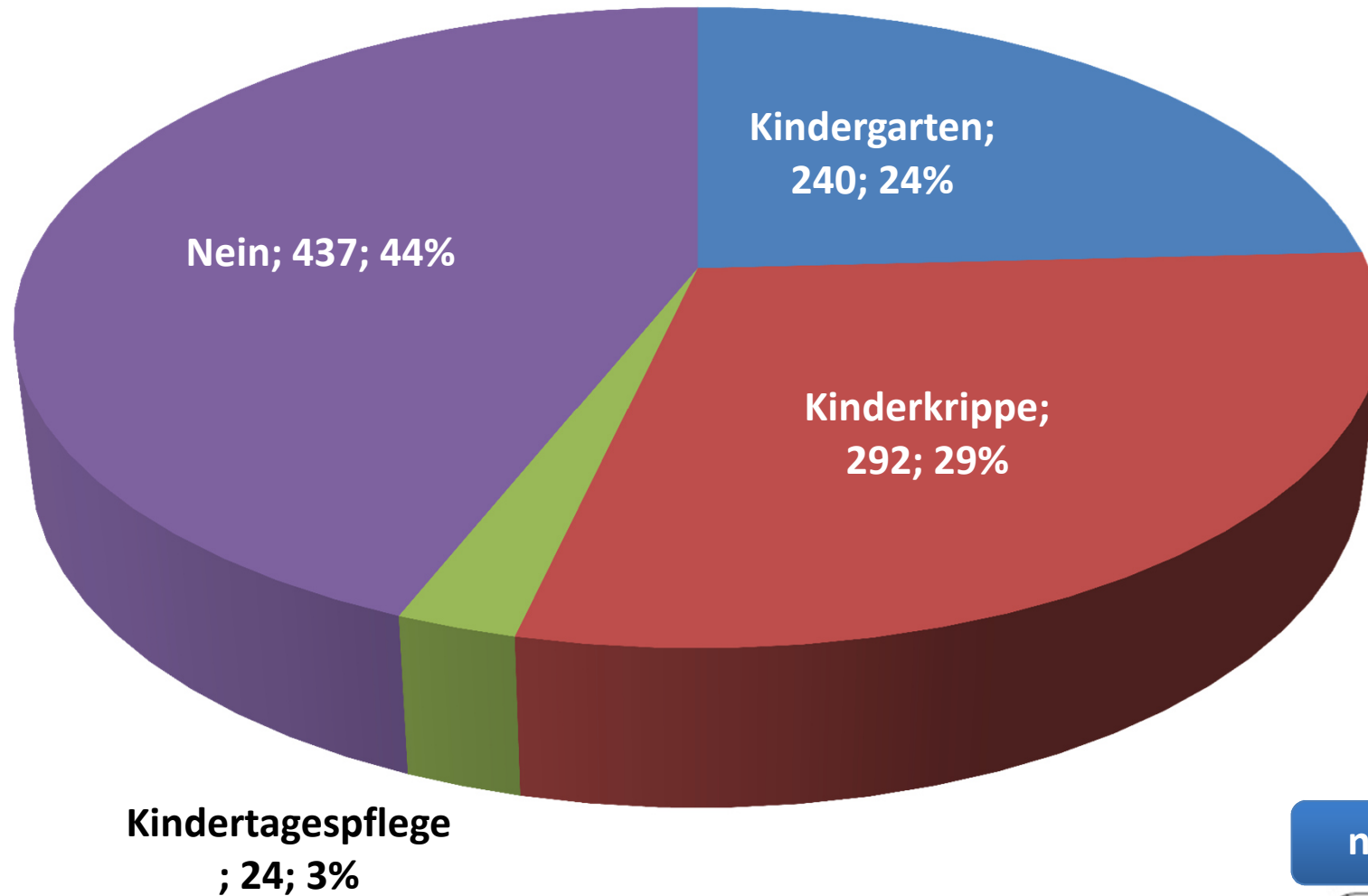
n = 2.959

## derzeitiger Betreuungsplatz



n = 2.977

## bisher kein Betreuungsplatz / Betreuungswunsch

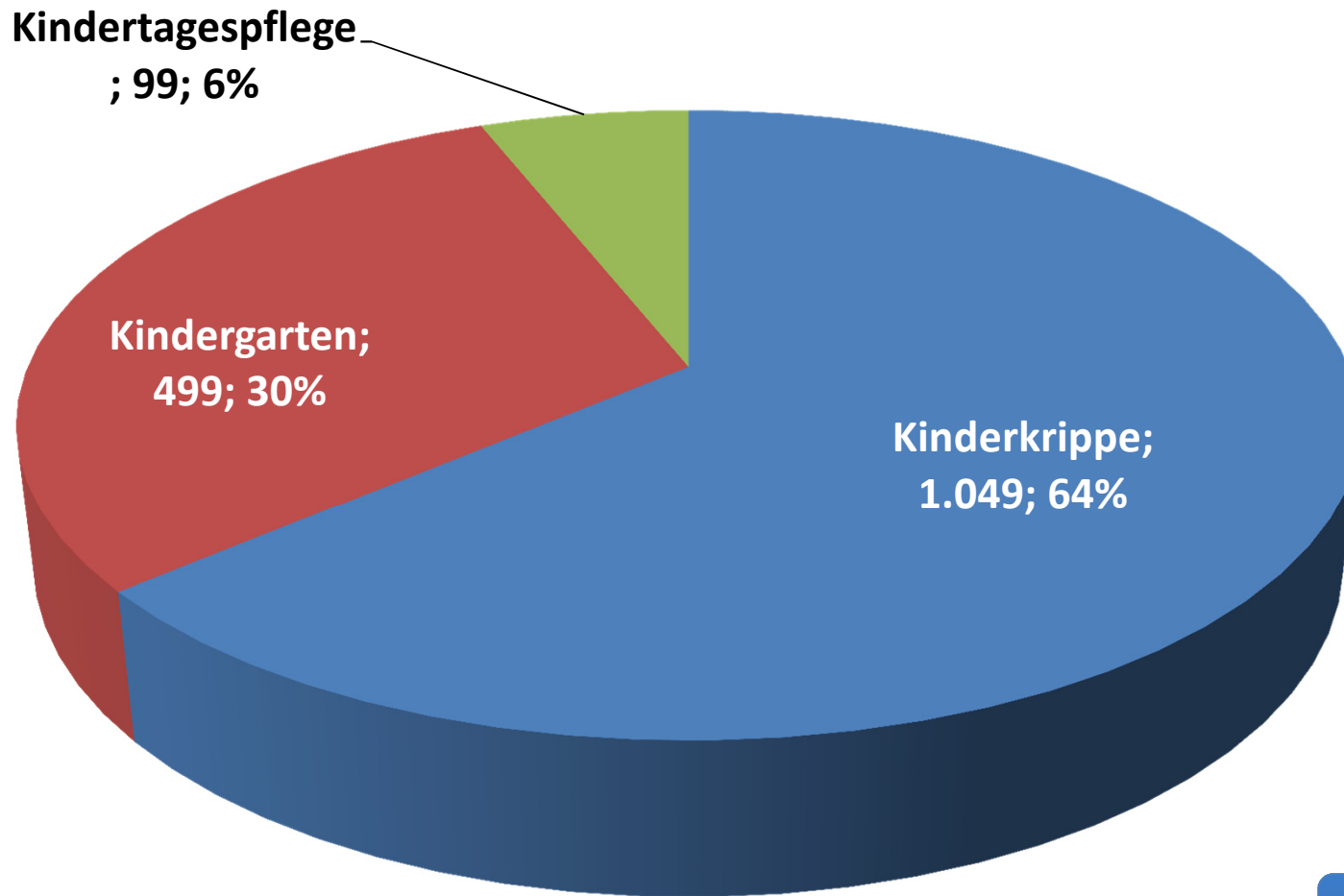


n = 933

# Betreuungswünsche und Bedarf

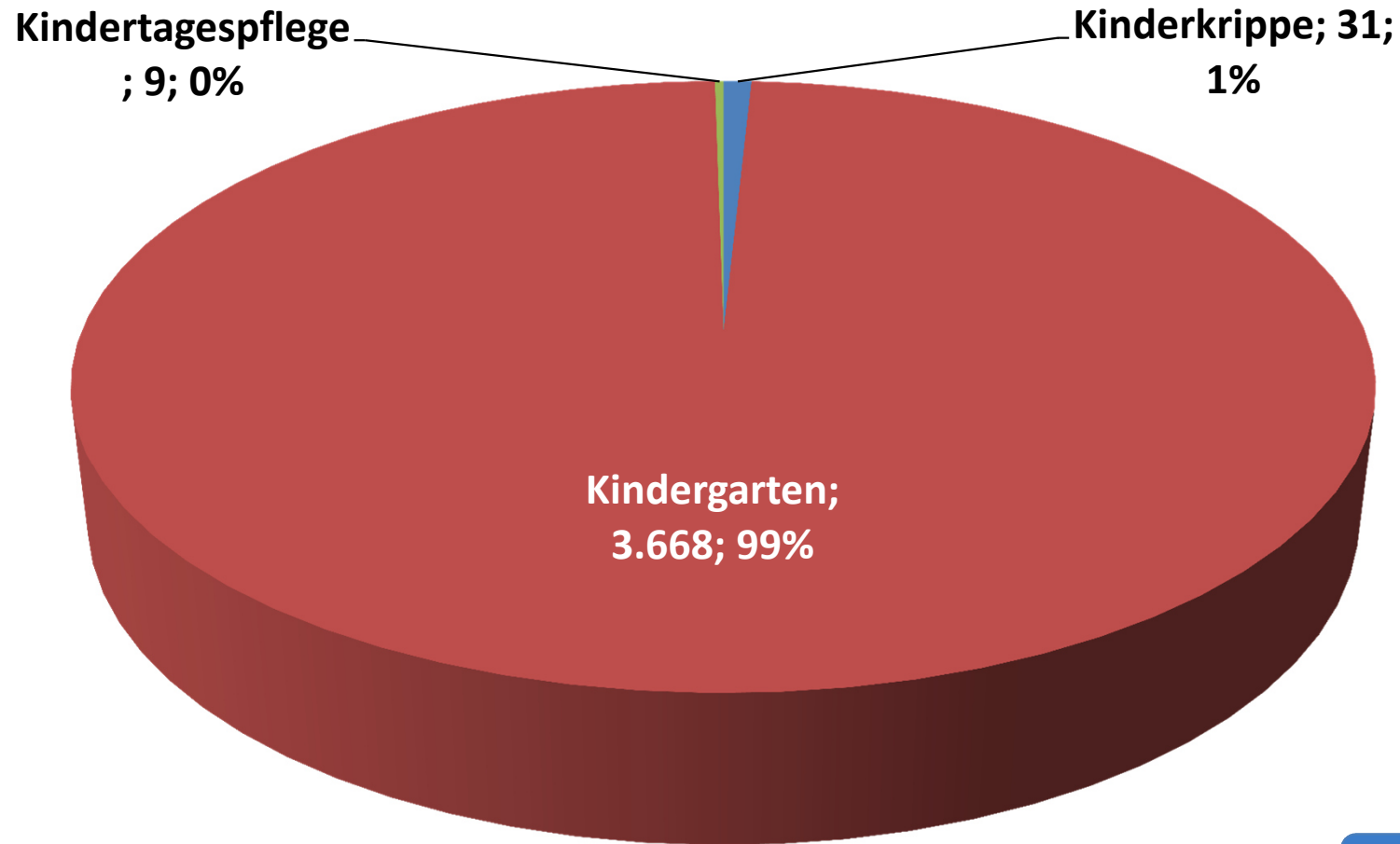
Voraussichtlicher Platzbedarf	U3-Kinder	Regelkinder
Betreuungswünsche	896	1.576
Anzahl der Antworten	1.384	1.589
Quote	64,74%	99,18%
Repräsentative Befragung		
Gewichtungsfaktor für betreute Kinder:	0,98	0,98
Gewichtungsfaktor für nicht-betreute Kinder	1,01	1,21
Platzbedarf mit Gewichtung	1.647 50,34%	3.708 99,01%

## Betreuungsbedarf nach Betreuungsform Kinder bis unter 3 Jahre



n = 1.647

## Betreuungsbedarf nach Betreuungsform Kinder von 3 Jahre bis zur Einschulung



n = 3.708

# Kinder unter 3 Jahre

➔ **Differenzierung nach Rechtsanspruch ab vollendeten 1. Lebensjahr**

	Voraussichtlicher Platzbedarf
Platzbedarf für 1- bis unter 3jährige	1.318
Betreuungsquote	59,90%
Platzbedarf für unter 1jährige	276
Betreuungsquote	25,75%

# Bedarfsermittlung (U3-Kinder)

<b>Anzahl der Kinder unter 3 Jahren, ca.</b>	<b>3.272</b>
<b>Elternbefragung 2015; Quote: 49,8%</b>	<b>1.629</b>
<b>DJI 2017; Bedarf für Bayern: 42,1%</b>	<b>1.378</b>
<b>Elternbefragung 2018; Quote: 50,34%</b>	<b>1.647</b>
<b>Platzbedarf für unter 1jährige; Quote: 25,75%</b>	<b>276</b>
<b>davon 50% (§24 Abs. 1 SGB VIII)</b>	<b>138</b>
<b>Platzbedarf:</b>	<b>ca. 1.500</b>

# Ausbauplanung (U3-Kinder)

<b>Voraussichtlicher Platzbedarf</b>	<b>1.500</b>
abzgl. 2jährige Kinder, die aufgrund der erweiterten Altersmischung bereits im Kindergarten betreut werden können; ca.	
Plätze in Kindertagespflege; ca.	<b>-125</b>
<b>Notwendige Plätze für unter 3-jährige:</b>	<b>1.375</b>
Plätze in Krippen und –gruppen am 01.06.2018:	<b>972</b>
<b>Differenz:</b>	<b>-403</b>

# Bedarfsermittlung und Ausbauplanung (Regelkinder)

<b>Anzahl der Kinder von 3 Jahre bis zur Einschulung</b>	<b>3.742</b>
Elternbefragung 2015; Quote: 98,8%	3.697
DJI 2017; Bedarf für Bayern: 96%	3.592
Elternbefragung 2018; Quote: 99,01%	3.708
<b>Platzbedarf:</b>	<b>3.708</b>
Plätze in Kindergärten am 01.06.2018:	<b>3.750</b>
Differenz:	<b>+42</b>

# Vorausberechnung (Regelkinder)

<b>Anzahl der Kinder von 3 Jahre bis zur Einschulung</b>	<b>3.742</b>
<b>Platzbedarf mit Gewichtung:</b>	<b>Plätze:</b>
<b>2017/2018</b>	<b>3.708</b>
<b>2018/2019</b>	<b>3.795</b>
<b>2019/2020</b>	<b>3.773</b>
<b>2020/2021</b>	<b>3.770</b>

# Vergleich 2015 - 2018

Vergleich zwischen den Elternbefragungen 2015 und 2018	U3-Kinder	Regelkinder
Entwicklung ....		
des Platzbedarfs in %	+10,5%	+11,0%
der Betreuungsquote	+0,54%	+0,21%
der Anzahl der Kinder in %	+10,8%	+10,8%
der Platzzahl in %	+9,5%	+4,5%
der Belegung in %	+15,9%	+9,2%

# Vergleich mit DJI 2017 Bayern

Bedarfsquoten	Landkreis Forchheim	DJI 2017 Bayern
unter 1 Jahr	26%	?
1 bis unter 2 Jahre	47%	55%
2 bis unter 3 Jahre	72%	71%
0 bis unter 3 Jahre	50%	42%
3 bis unter 4 Jahre	98%	92%
3 Jahre bis unter 6 Jahre	99%	96%

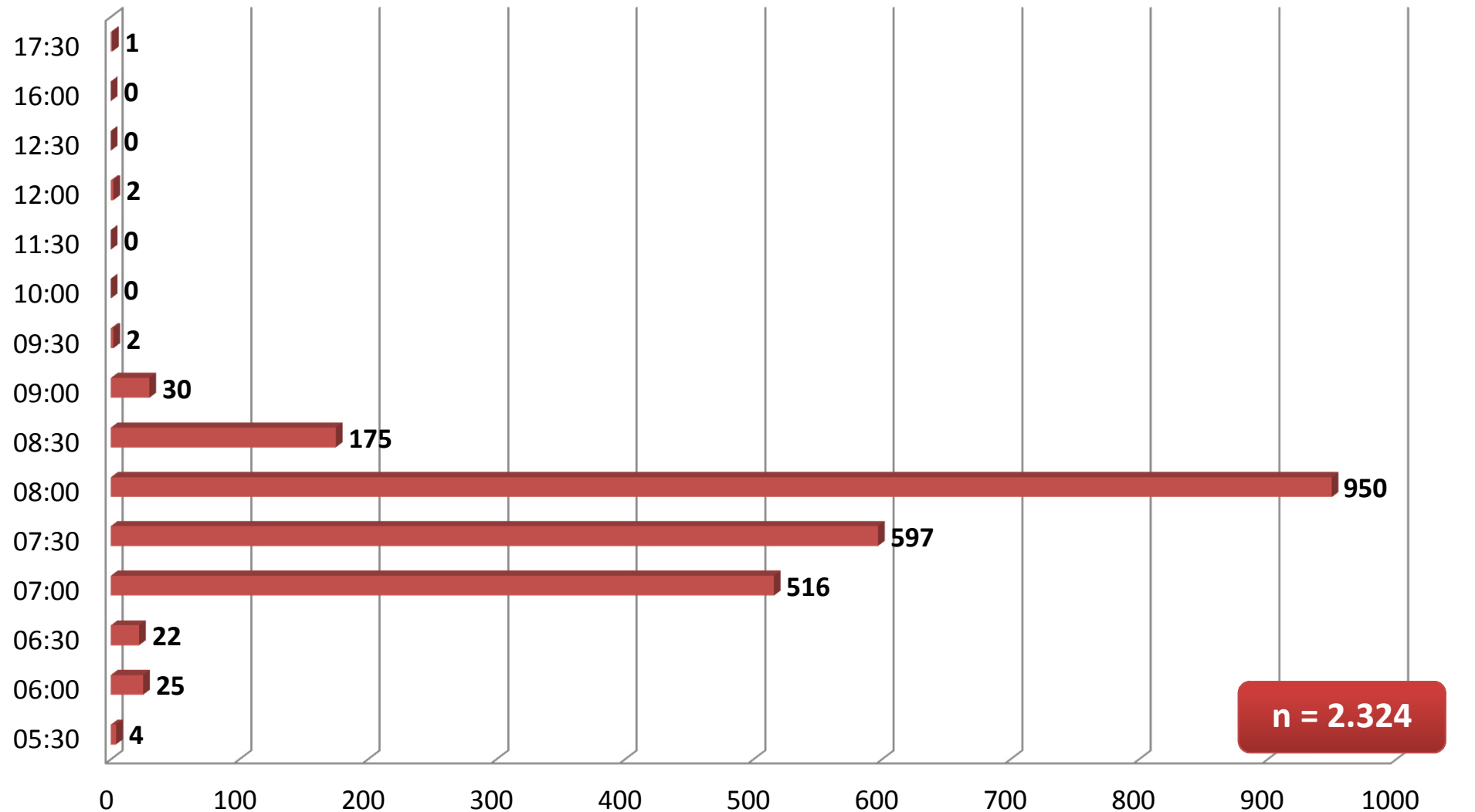
# Weitere Einflussfaktoren

- Migrantenkinder (Förderfaktor 1,3)
- Kinder mit Behinderung (Faktor 4,5)
- Bevölkerungsentwicklung  
(Geburten, Wanderung)
- Baulandentwicklung
- Hinderungsgründe
- familienpolitische Maßnahmen

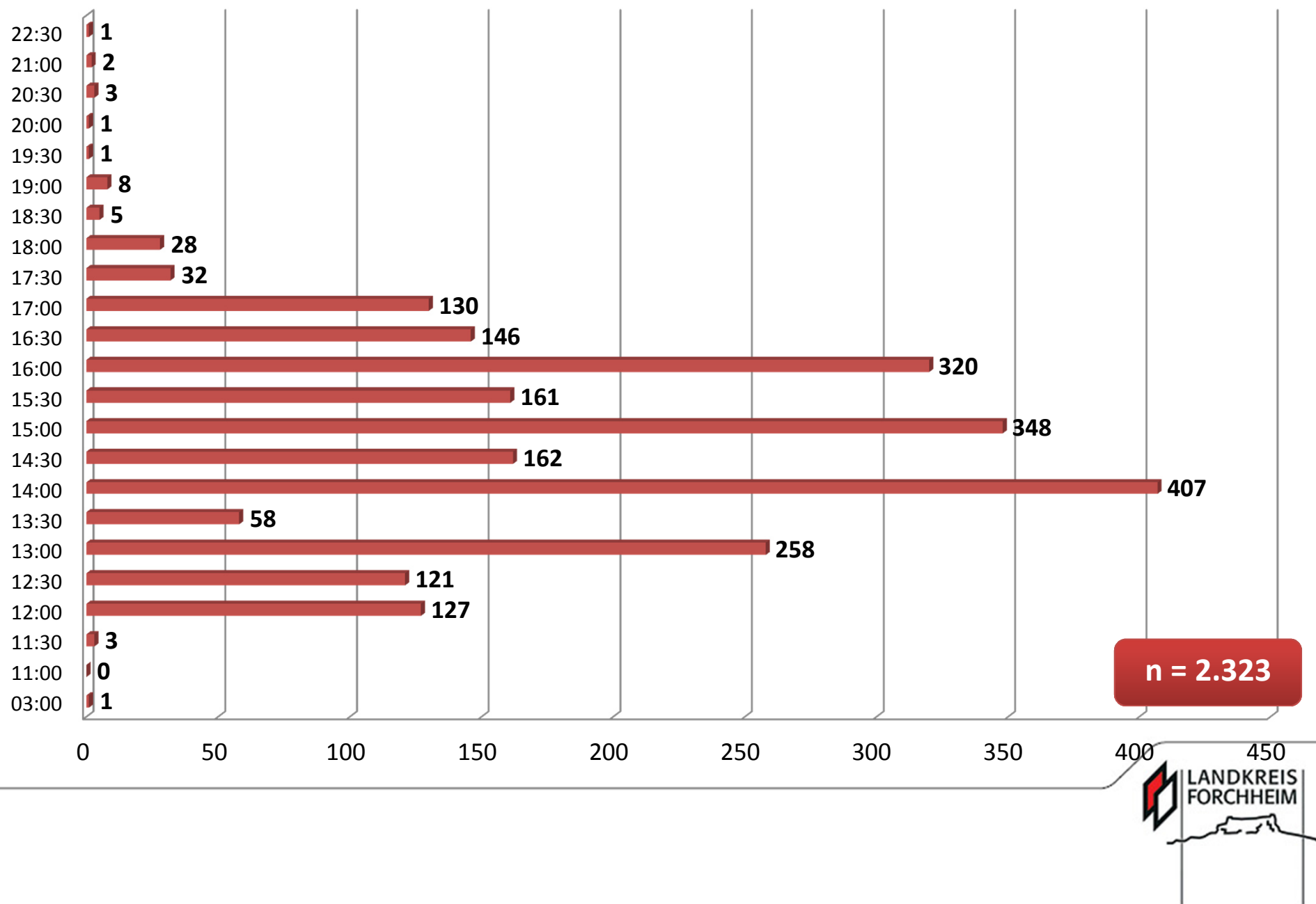
# Folgerungen

- Bedarf für Ausbau von Krippenplätzen !
  - Alternative: Kindertagespflege ?
  - Bedarf für Ausbau von Kindergartenplätzen !
  - Kleinräumige Bevölkerungsvorausberechnung erforderlich !
  - Gemeindebezogene Bedarfsplanung
- ➔ jede Gemeinde hat eine Bedarfsberechnung und eine Auswertung erhalten

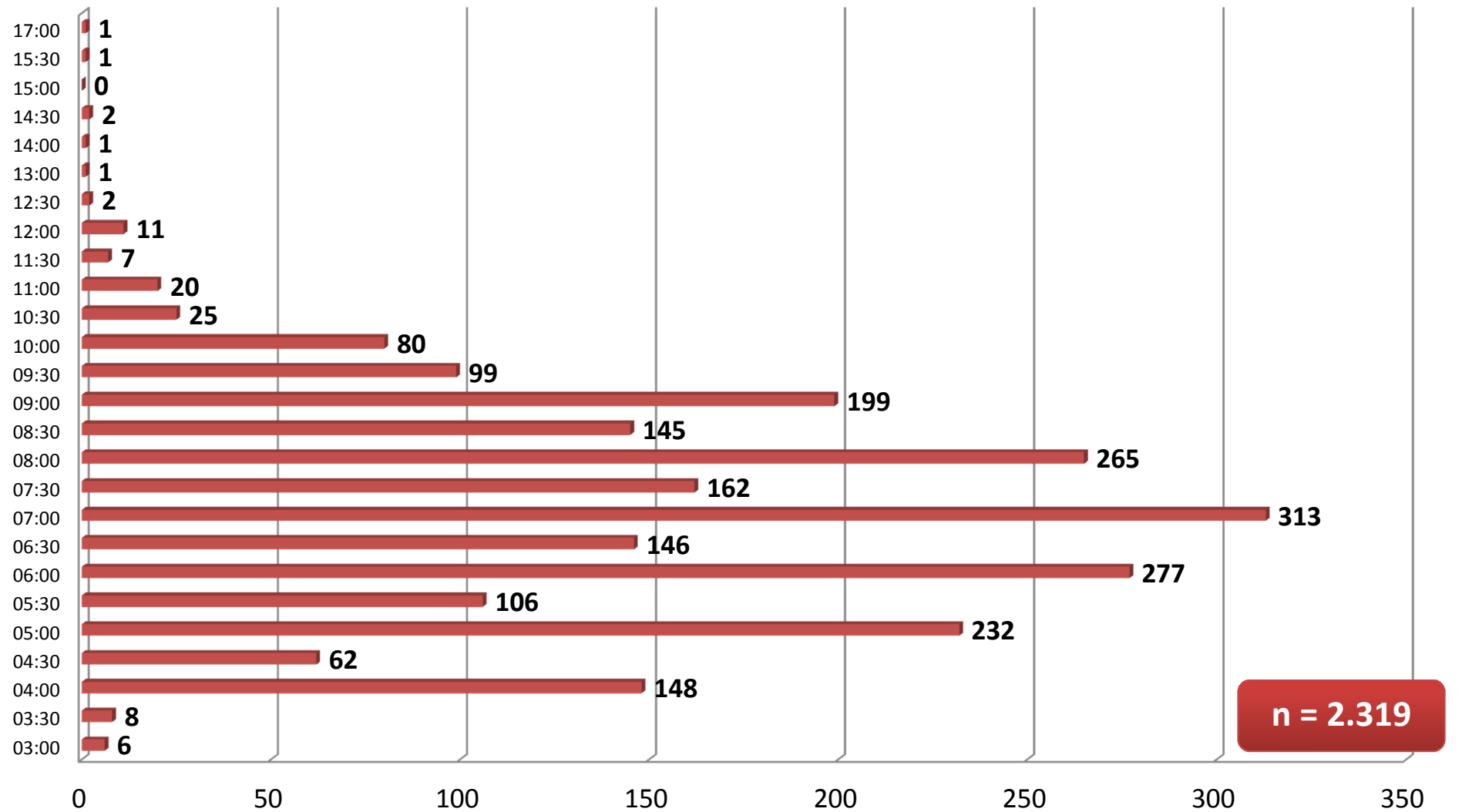
# Betreuungszeit Beginn



# Betreuungszeit Ende



# Betreuungsdauer



# Betreuungsdauer

Vergleich mit dem DJI Kinderbetreuungsreport 2017 für Bayern

Altersbereich	0 bis unter 3 Jahre		3 Jahre bis zur Einschulung		Gesamt	
	DJI 2017	EB 2018	DJI 2017	EB 2018	EB 2018	Bel. 2/18
Dauer weniger als 10 Stunden	3%	0%	1%	0%	0%	1%
mehr als 10 und bis zu 25 Stunden	24%	21%	26%	19%	20%	25%
mehr als 25 und bis zu 35 Stunden	29%	39%	35%	35%	36%	42%
mehr als 35 und bis zu 45 Stunden	30%	29%	27%	36%	33%	30%
mehr als 45 Stunden	14%	12%	11%	10%	11%	2%

# Ort, Träger, Schließtage, Samstag

Thema	2015		2018		Stand 01.01.2018	
Betreuungsort	Anzahl	in %	Anzahl	in %	Anzahl	in %
Wohnsitzgemeinde	1.566	92,66%	1.954	92,91%	4.354	90,43%
andere Gemeinde	124	7,34%	149	7,09%	461	9,57%
Träger/Pädagogik	Anzahl	in %	Anzahl	in %		
Wünsche	385	22,15%	388	17,49%		
Schließtage	Anzahl	in %	Anzahl	in %		
zusätzliche Betreuung	698	38,08%	865	38,02%		
Samstagsbetreuung	Anzahl	in %	Anzahl	in %		
erforderlich	69	3,67%	65	2,80%		

# Integrative Betreuung

Betreuungsform (n = 38)	Anzahl	in %
kein Betreuungsplatz	1	2,63%
Kindergarten	33	86,84%
Kinderkrippe	3	7,89%
Kindertagespflege	1	2,63%
integrative Gruppe	18	47,37%
integrativer Platz	14	36,84%
keine Angabe	6	15,79%
Beteiligung	Befragung	Belegung
Anteil der Kinder mit (drohender) Behinderung	1,68%	1,77%

# Wünsche, Anmerkungen

- Montessori, Waldkindergarten etc.
- kirchlicher oder kommunaler Träger
- Personalschlüssel
- Inhalte: Bewegung, Bildung, Erlebnispädagogik, Ernährung, Musik, Natur
- Öffnungs- und Schließzeiten
- Konzepte, Inklusion
- örtliche Situation

# Folgerungen / Fragestellungen

- Überprüfung und Anpassung der Öffnungszeiten der Kitas (Flexibilität ↔ Kindeswohl) ?
- Abstimmung der Schließtage ?
- Betreuungsangebot am Samstag erforderlich ?
- kann inklusive Arbeit geleistet werden ?
- Behebung des Fachkräftemangels ?

# Rückmeldungen

„Bin vollauf zufrieden mit unserem Kinderhaus“  
(Forchheim)

„Alles prima, so wie es ist“ (Gößweinstein)

„Vollkommen zufrieden! Tolles Team,  
verständnisvoll, hilfsbereit usw., nur lobend zu  
erwähnen“ (Hetzles)

„Persönliches Engagement ist wichtiger als  
Trägerschaft und Ausrichtung“ (Forchheim)

# Vielen Dank für die Geduld!

Landratsamt Forchheim  
Amt für Jugend, Familie und Senioren  
Jugendhilfeplanung  
Martin Hempfling  
Tel. 09191/86 23 60  
Email: [martin.hempfling@lra-fo.de](mailto:martin.hempfling@lra-fo.de)

