

5.3. Lehrkräftebefragung 2014:

Ergebnisse im Überblick:

a) Durchführung:

- Online-Befragung aller Lehrkräfte aller Jahrgangsstufen in allen Schularten im Landkreis Forchheim
- Mai 2014 (3 ½ Wochen)
- Grundausswertung an alle Schulen im Juni 2014

b) Beteiligung

- 404 Lehrkräfte (ca. 37%)
- Lehrkräfte aller Schulen haben sich beteiligt
- Beteiligung zwischen 3,85% und 100%
 - Grund- und Mittelschulen: 14,29% - 100,00%
 - Realschulen: 21,67% - 48,68%
 - Gymnasien: 3,85% - 54,35%

c) Schulart

- | | | | |
|-----------------------|-----|-------------------|----|
| • Grundschule: | 154 | • Förderzentrum: | 27 |
| • Haut-/Mittelschule: | 104 | • Berufsschule: | 25 |
| • Realschule: | 67 | • Fachoberschule: | 18 |
| • Gymnasium: | 64 | | |

d) Problemlagen

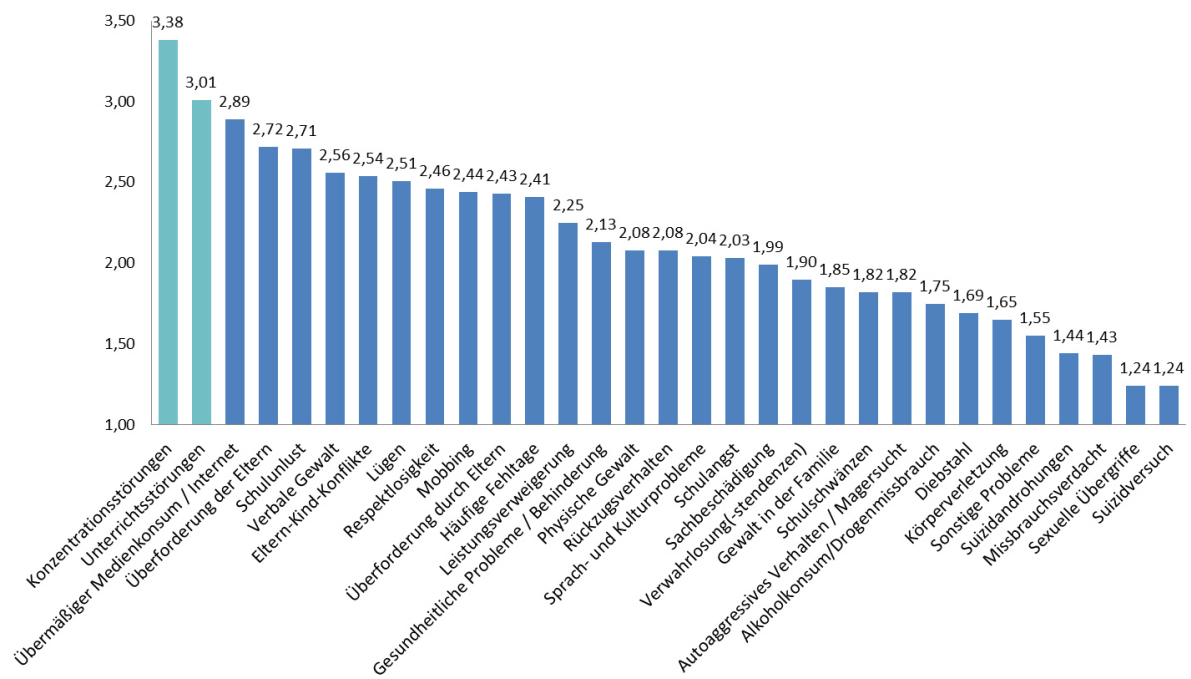
Werte:

1 = nie

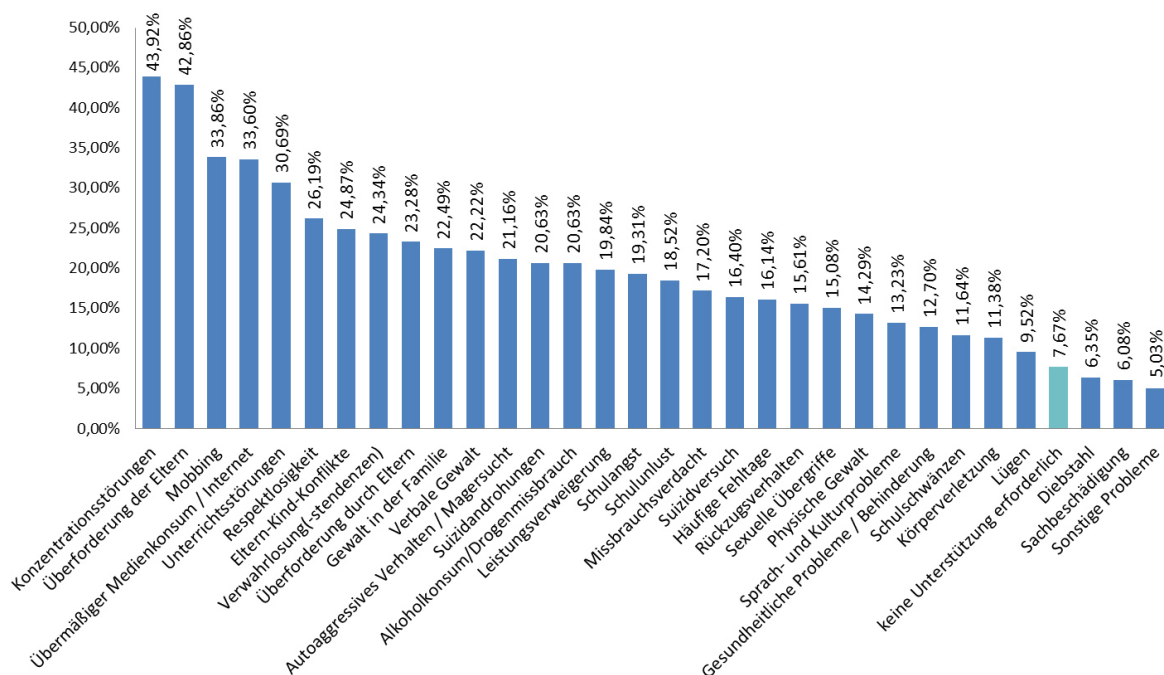
2 = selten

3 = manchmal

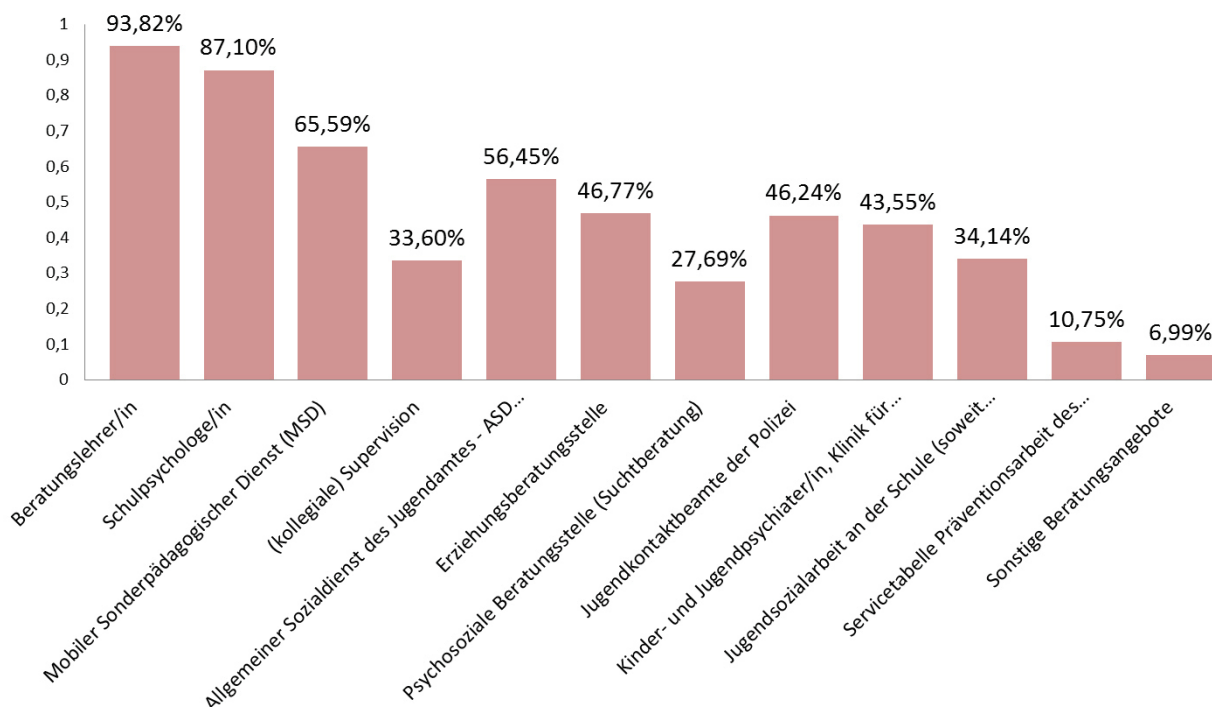
4 = häufig



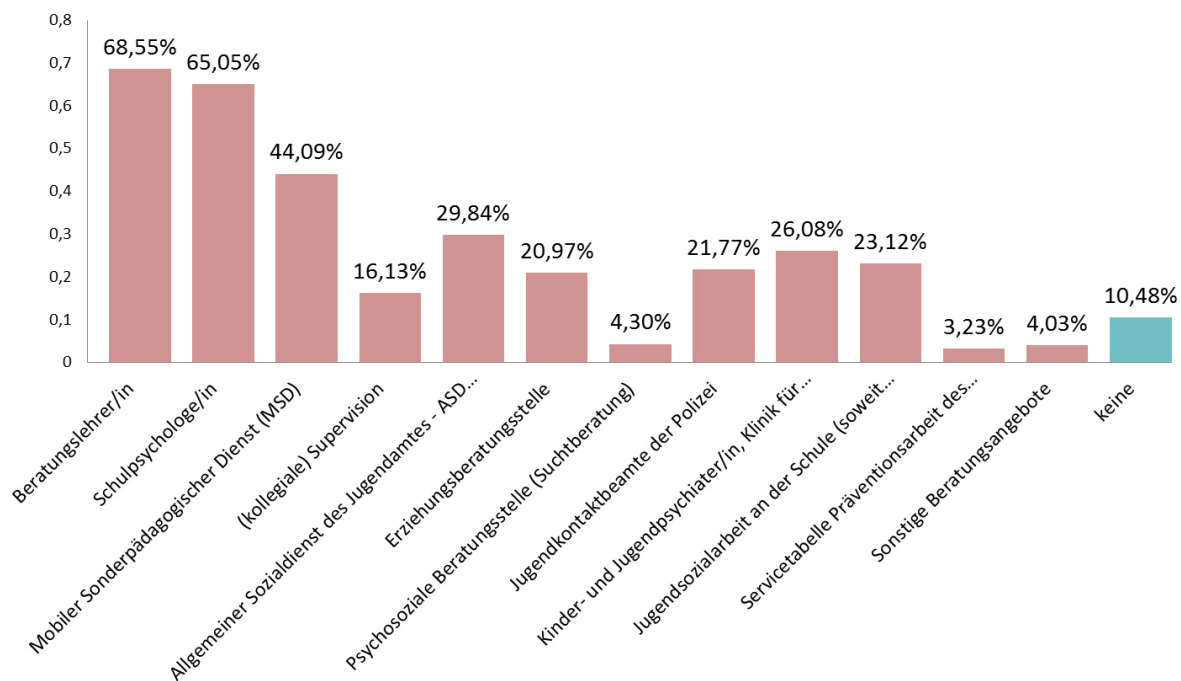
e) Unterstützungsbedarf
(Anteil der beteiligten Lehrkräfte)



f) Bekannte Reaktionsmöglichkeiten
(Anteil der beteiligten Lehrkräfte)



g) Genutzte Reaktionsmöglichkeiten:
(Anteil der beteiligten Lehrkräfte)



h) Informationsbedarf
(Anteil der beteiligten Lehrkräfte)

